

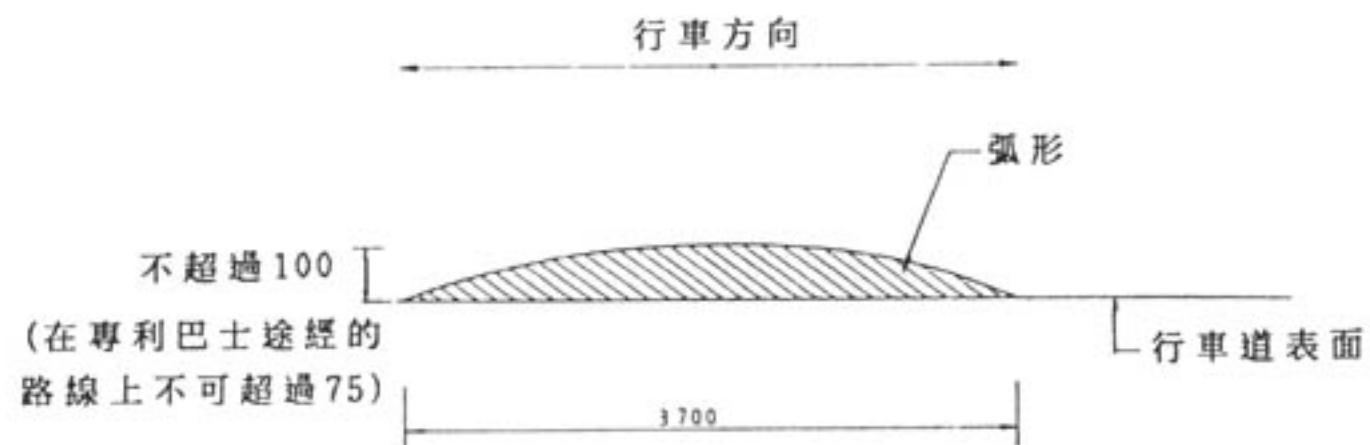
3. 路拱

3.1 概要

3.1.1 路拱是一個突出路面的裝置，部份呈弧形，高度不超過 100 毫米，如圖 3.1.1 所示。路拱橫過整條行車道，與行車方向成直角，用以將道路上的車速限於每小時 20 公里以下。但如道路的車速限制為每小時 50 公里以上，則不可使用路拱。

3.1.2 私家路的業主可以將路拱橫設在私家路上，但路拱的類型必須如圖 3.1.1 所示。任何人士，如設置不符合圖 3.1.1 所示類型的路拱，則屬違法。

3.1.3 除第 3.1.1 及 3.1.2 段提到的規定外，路拱必須經常以圖 3.1.2(i) 的道路標記及圖 3.1.2(ii) 的警告標誌顯示。這些道路標記大致的擺放位置，見圖 3.1.3。至於使用有關的交通標誌及道路標記的進一步資料，見第 3.2 節。

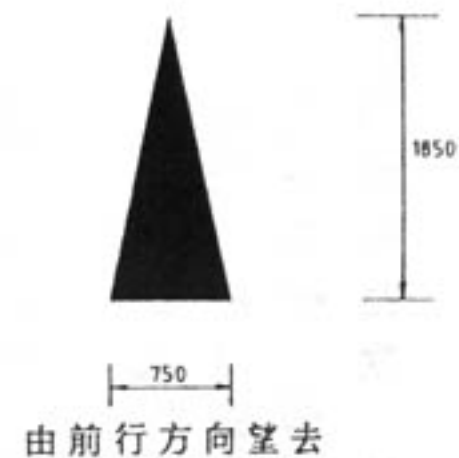


在車速限制不超過每小時50公里的道路上使用。
 道路交通(交通管制)規例圖6 1 7號。

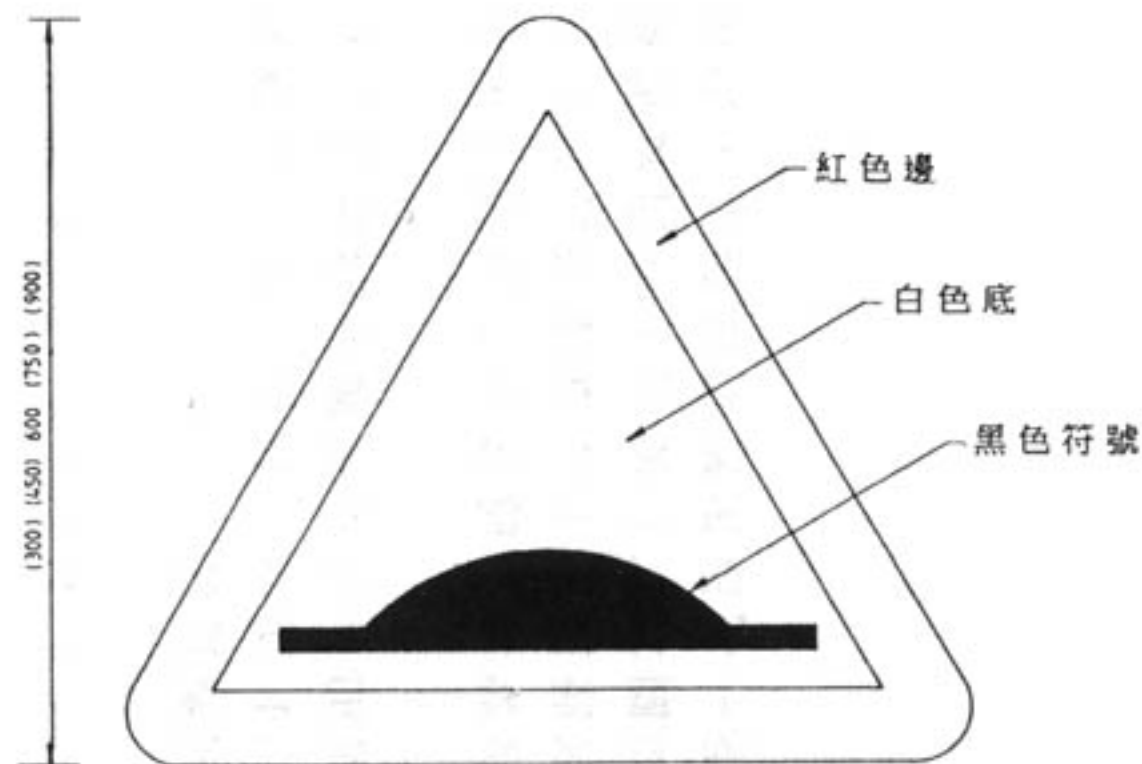
路拱的尺寸

註：所有尺寸均以毫米為單位

圖 3.1.1



(i) 路拱道路標記——道路交通(交通管制)規例圖6 1 8號

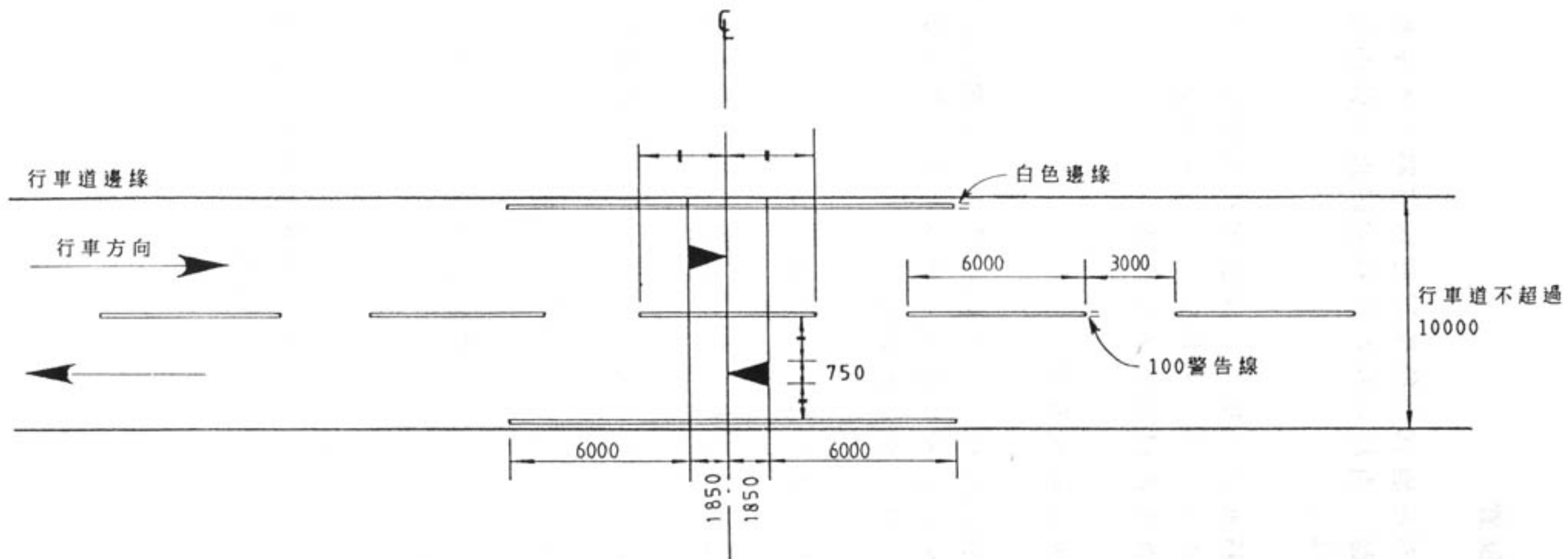


(ii) 路拱警告標誌——道路交通(交通管制)規例圖2 6 3號

路拱警告標誌及標記

註：所有尺寸均以毫米為單位

圖 3.1.2



設置路拱的道路標記

註：所有尺寸均以毫米為單位

圖 3.1.3