

# 廣東省

## 自駕遊

過境私家車  
一次性特別配額



申請指引



運輸署  
Transport Department

#### **免責聲明**

載於本申請指引的資料只供參考之用。你可登入運輸署網站[www.td.gov.hk](http://www.td.gov.hk)下載最新版本。雖然本署已盡力確保小冊子的資料準確，但本署不會擔保該等資料均準確無誤。香港特別行政區政府及運輸署不會對內容的任何錯誤或遺漏承擔法律責任。

#### **資料的收集及使用**

申請人及指定司機為參加本計劃而向運輸署所提供的個人資料，可能需要向粵、港兩地有關部門，包括廣東省公安廳、香港特別行政區政府其他部門及政策局等作出披露。在提出申請前，請仔細閱讀申請表或網上申請系統中關於「個人資料的說明」的內容。

# 廣東省白駕遊

## 「過境私家車一次性特別配額」申請指引 (2012年3月版本)

### 目錄

第1章	簡介	2
第2章	過境私家車一次性特別配額	3
第3章	申請資格	4
	3.1 申請人資格	
	3.2 司機資格	
第4章	申請程序	5
	4.1 程序一：向運輸署預留一次性特別配額	
	4.2 程序二：向運輸署申請配額及封閉道路通行許可證	
	4.3 程序三：辦理各內地政府機關所需的手續	
第5章	申請人應注意的重要事項	13
	5.1 配額作廢的情況	
	5.2 申請不獲處理或批准的情況	
	5.3 防止配額預留制度被濫用的安排	
	5.4 遵守法規、出入境物品管制等	
	5.5 隨車證明文件	
第6章	封閉道路通行許可證的使用	16
第7章	給駕駛者的提示	17
	7.1 駕駛人士使用深圳灣公路大橋須知	
	7.2 深圳灣口岸的交通及過境安排	
	7.3 深圳灣公路大橋在惡劣天氣下的交通管理措施	
	7.4 廣東省境內駕駛應注意事項	
	7.5 查詢服務	
第8章	常見問題	23
附錄	申請程序及隨車證明文件一覽表	27

# 第1章：簡介

為進一步促進粵港兩地之間的經濟、社會及文化交流，兩地政府同意提供一次性特別配額，讓未能申請常規配額的私家車車主多一個過境交通選擇。兩地政府會在深圳灣口岸推出試驗計劃，首先發放香港私家車的一次性特別配額，讓符合資格的五座位或以下香港私家車車主使用深圳灣口岸駕車過境進入廣東省，享受自駕遊的樂趣。

本申請指引特別為香港私家車車主介紹有關一次性特別配額的申請程序、使用配額駕車過境進入廣東省的相關申請手續，以及提供一些有關跨境駕駛的參考資料，包括深圳灣口岸的交通及過境安排及在廣東省駕駛應注意的事項。**本申請指引的內容會不時更新。**  
**閣下可以登入運輸署網站[www.td.gov.hk](http://www.td.gov.hk)下載最新版本。**

## 第2章：過境私家車一次性特別配額

一次性特別配額適用於沒有常規配額，但符合資格（有關申請資格請參閱第3章）的香港非商用私家車<sup>1</sup>車主，讓他們可以駕駛自己的私家車前往廣東省作短暫逗留。一次性特別配額的特點如下：

1. 配額的有效期<sup>2</sup>為**五天**，香港私家車在這五天內可以經深圳灣口岸進入廣東省一次。
2. 配額容許香港私家車在廣東省內逗留最多七天<sup>3</sup>，並須在離港當日起計七天內經深圳灣口岸返回香港。

為使到更多合資格的私家車車主可以參與計劃，**每名車主每次只可申請一個配額，而再次預留配額的時間必須與上一個配額生效日期<sup>4</sup>相隔最少六個星期**。預留及申請配額的細則可參閱第4章。

---

1 非商用私家車即沒有有效出租汽車許可證的私家車

2 有關期限會列印於預留配額的確認文件上

3 包括離境及返回當天

4 即配額有效期的第一天

## 第3章：申請資格

### 3.1 申請人資格

- 申請人必須為本港登記及領有有效車輛牌照<sup>5</sup>的**五座位或以下<sup>6</sup>右軚私家車**的登記車主，並為持有有效港澳居民來往內地通行證的香港居民。
- 如登記車主為註冊公司，該公司必須在香港註冊，並須以書面授權一名人士<sup>7</sup>作為申請人。獲授權人士也必須是持有有效港澳居民來往內地通行證的香港居民。
- **申請人必須隨同有關私家車前往廣東省及返回香港。**

### 3.2 司機資格

- 有關私家車可以由不多於兩名指定司機駕駛進入廣東省，**其中一名司機必須為申請人**（即登記私家車車主本人，或獲公司車主授權提出申請的人士）。如登記車主為註冊公司，另一名指定司機亦須獲得該公司以書面授權。
- 指定司機必須持有有效的**香港身份證**及**港澳居民來往內地通行證**。
- 指定司機必須持有可駕駛私家車的**香港正式駕駛執照<sup>8</sup>**及**中華人民共和國機動車駕駛證**。
- 僅限指定司機駕駛有關私家車，其他人士不得駕駛。

---

5 有關車輛牌照必須由配額生效日期起計最少十一天內有效

6 包括司機座位

7 該名人士必須是有關公司的董事或僱員

8 所有獲提名的司機的駕駛執照必須由配額生效日期起計最少十一天內有效

## 第4章：申請程序

為方便申請人，所有涉及香港特別行政區政府的手續會由運輸署統一處理和審批。運輸署亦會將申請資料代交內地有關機關審批。粵、港兩地政府會各自審批申請，申請經兩地審批後，運輸署會將結果通知申請人。配額申請獲得兩地政府批准後，申請人便可以在香港向內地政府機關委託的機構辦理內地要求的手續。有關程序如下：

程序一： 向運輸署預留一次性特別配額

程序二： 向運輸署申請配額及封閉道路通行許可證

程序三： 辦理各內地政府機關所需手續

有關申請流程可參閱以下章節。



#### 4.1 程序一：向運輸署預留一次性特別配額

申請人可登入香港政府一站通網站[www.gov.hk/adhocquota](http://www.gov.hk/adhocquota)或致電配額預留熱線3901 0088預留配額。可供預留的配額生效日期是在預留配額當日起計的第五至第八個星期內的任何一天。

例如：申請人可在2012年6月1日上網或致電熱線，預留在2012年6月29日至7月26日期間開始有效的配額。

2012年6月						
星期日	星期一	星期二	星期三	星期四	星期五	星期六
					1	2
3	4	5	6	7	8	9
10	11	12	13	14	15	16
17	18	19	20	21	22	23
24	25	26	27	28	29	30
2012年7月						
星期日	星期一	星期二	星期三	星期四	星期五	星期六
<u>1</u>	<u>2</u>	<u>3</u>	<u>4</u>	<u>5</u>	<u>6</u>	<u>7</u>
8	9	10	11	12	13	14
15	16	17	18	19	20	21
22	23	24	25	26	27	28
29	30	31				

申請人在網上可預留有底線標示的配額生效日期

預留配額時，申請人須提供以下資料：

- 以個人名義登記的車主：香港身份證號碼 / 護照號碼<sup>9</sup>（只適用於以護照號碼登記的私家車車主）
- 以公司名義登記的車主：香港公司註冊證號碼

9 以電話預留配額者只須按入香港身份證/護照號碼的數字部分，並輸入出生日期以作核對之用。

### 請注意：

- 每名申請人不可同一時間預留超過一個配額。
- 預留配額後，同一申請人最快可在該配額生效日期的六個星期後預留另一個配額。

例如：申請人預留了一個有效期為2012年6月1日至5日的配額，他最快可以在2012年7月13日再次預留另一個配額。

成功預留配額者將即時獲發一個16數位的「配額預留編號」，申請人必須記錄該編號，以便日後查詢及辦理下一步申請配額及封閉道路通行許可證手續之用。若申請人忘記該編號，可登入網站或致電熱線，輸入身份證明文件 / 公司註冊證號碼及配額生效日期，以查詢「配額預留編號」。

### 取消已預留配額

申請人應先確定出發日期後才預留配額。如欲取消已預留的配額，申請人可以在成功預留配額當日起計**五天內**，登入網站或致電熱線取消已預留的配額。不過，配額一經取消，同一申請人只可在**取消配額當日起計一星期後才可再次預留配額**。

例如：申請人在2012年6月1日預留了出境有效期為2012年6月29日至2012年7月3日的配額，他可以在2012年6月1日至5日期間的任何時間內，登入網站或致電熱線取消該配額。假設他在2012年6月3日取消了該配額，他只可以在6月10日或以後再次預留另一個配額。

## 4.2 程序二：向運輸署申請配額及封閉道路通行許可證

至此階段，申請人仍未正式獲得有關配額。申請人必須在預留一次性特別配額當天起計的**五天申請限期內**<sup>10</sup>，向運輸署過境服務分組遞交申請配額的詳細資料及相關證明文件（列於表二）。由於通往深圳灣口岸的道路為封閉道路，申請人需要同時為進入廣東省的私家車申請封閉道路通行許可證（簡稱「許可證」）。

一次性特別配額及「許可證」的申請會一併處理。**逾期遞交的申請概不受理**。若運輸署過境服務分組在申請限期內未收到申請，**已預留的配額會被自動取消，而有關申請人須在申請限期過後的兩個星期後才可預留另一配額**（可參閱第5.3段的例子）。因此，申請人若在預留配額後發現未能如期成行，應盡早在申請限期內取消配額，以減低對其後預留配額的影響。

### 申請費用

申請配額費用全免，申請「許可證」的費用則為每張港幣45元。

10 若以郵遞方式提出申請，則以郵戳日期為準。

## 申請方法

### 1. 互聯網

登入香港政府一站通網站 [www.gov.hk/adhocquota](http://www.gov.hk/adhocquota) 填妥有關資料，並以網上繳費靈或信用咭付款。

### 2. 郵寄 / 投遞 / 辦事處櫃枱

填妥申請表格TD600B<sup>11</sup>，連同港幣45元的劃線支票（抬頭為「香港特別行政區政府」），郵寄至運輸署過境服務分組（地址：香港中環統一碼頭道38號海港政府大樓10樓1032室），或投入設於上址的投遞箱內。申請人亦可親身或經代理人遞交申請。申請表格可於運輸署網頁 [www.td.gov.hk/tc/public\\_forms/td\\_forms/permit](http://www.td.gov.hk/tc/public_forms/td_forms/permit) 下載，透過1823電話中心以傳真方式或在運輸署過境服務分組及各牌照事務處索取。

表一：申請人須提供的證明文件

登記車主	所需文件
以個人名義登記	<ol style="list-style-type: none"><li>1. 私家車的香港汽車第三者風險保險證明副本<sup>12</sup></li><li>2. 另一名指定司機（如適用）的聲明書（樣本附於申請表）</li><li>3. 申請人的香港身份證副本（私家車以申請人護照號碼登記的情形下適用）</li></ol>
以公司名義登記	<ol style="list-style-type: none"><li>1. 根據《公司條例》提交的最新週年申報表首頁副本</li><li>2. 公司授權書（樣本附於申請表）</li><li>3. 獲授權人士的香港身份證副本</li><li>4. 私家車的香港汽車第三者風險保險證明副本<sup>13</sup></li><li>5. 另一名指定司機（如適用）的聲明書（樣本附於申請表）</li></ol>

11 申請人亦可以英文表格TD600A提出申請

12 必須在配額生效日期起計最少十一天內有效

13 必須在配額生效日期起計最少十一天內有效

所有申請均需要通過運輸署及廣東省公安廳的各自審批。運輸署會在收到申請後約十個工作天（包括廣東省公安廳審批的時間）以電郵<sup>14</sup>及郵寄方式通知申請人有關審批結果。申請人亦可自行在網上或致電熱線查詢審批情況。若申請不獲接納，所繳付申請「許可證」的費用將予以退還。成功的申請人會收到由運輸署寄出的批准通知書及「許可證」。申請人可隨即辦理內地政府機關所需手續。若申請人獲發配額後放棄使用配額或未能完成各內地政府機關所需的手續，以致不能使用配額，已繳付的費用均不予退還。

#### 4.3 程序三：辦理各內地政府機關所需的手續

申請人取得「許可證」後，需根據內地要求為有關私家車購買不少於十一天<sup>15</sup>的內地「機動車交通事故責任強制保險」（「交強險」），並攜帶所需證明文件到香港中國旅行社（「港中旅」）的指定證件服務中心辦理以下手續及繳付相關費用：

- 核驗「交強險」憑證<sup>16</sup>
- 在港中旅打印的「一次性臨時來粵小汽車牌證申請表」上簽字確認
- 領取由廣東省公安廳發出的「一次性臨時來往粵港小汽車及駕駛人入出境批准通知書」（「批文」）及「臨時入境機動車號牌、行駛證」
- 領取「一次性臨時往來粵港小汽車入/出境檢驗檢疫申報卡」

此外，申請人還須到香港總商會辦理內地海關所需的「暫准進口證」。申請人需要繳付申請費及呈交保證金證明。同時，申請人可選擇繳付額外費用要求香港總商會代辦暫准進口證預錄。

14 如申請人已提供電郵地址

15 在配額生效日期起計

16 港中旅同時提供代辦「交強險」服務

**申請人必須確保出發前預留足夠時間完成所有相關手續，以便順利按時駕車過境。**為節省時間，申請人在取得封閉道路通行許可證後，可考慮同一天到「港中旅」及香港總商會辦理所需手續。

有關「港中旅」及香港總商會代內地政府機關辦理的手續可能不時更新，申請人可在辦理手續前瀏覽「港中旅」及香港總商會的網址或以電話查詢最新的安排。有關網址及查詢電話如下：

「港中旅」	網址： <a href="http://www.ctshk.com">www.ctshk.com</a> 電話：2998 7888
香港總商會	網址： <a href="http://www.atacarnet.hk">www.atacarnet.hk</a> 電話：2398 6099 或 2398 6011

注意：除粵港兩地要求的法定保險外，申請人亦應根據個人情況考慮是否需要投保其他相關保險，例如，旅遊保險、商業第三者責任險及跨境車主責任保險，以擴大保障範圍及提高保障。

## 第5章：申請人應注意的重要事項

### 5.1 配額作廢的情況

粵、港兩地政府規定，所有申請須按照申請人、司機及車輛當時的資料而審理。如申請在獲得批准及有關文件（包括許可證、批文及車牌號、行駛證等）發出後，有關申請人、司機或車輛的資料與申請時有所變更，則有關配額即告作廢。兩地政府有關部門亦可能拒絕讓有關車輛過境。

### 5.2 申請不獲處理或批准的情況

所有一次性特別配額的申請由粵、港政府有關單位各自審批。兩地政府會各自根據申請人、車輛或指定司機有關的情況決定是否批准有關申請。未能通過粵、港政府任何一方的審批，有關申請將不獲接納。申請人在提出申請前務必留意。

### 5.3 防止配額預留制度被濫用的安排

為防止配額預留制度被濫用，若出現以下情況，有關申請人不能在特定時間內預留新的配額：

- (i) 如申請人沒有在已預留配額當日起計的五天限期內向運輸署過境服務分組遞交有效申請，有關申請人須待申請限期過後兩個星期後才可再次預留配額。

例子： 假設申請人在2012年6月1日預留了一個配額，但他並沒有在2012年6月5日或之前取消配額或將有效申請遞交至運輸署過境服務分組，該配額會被自動取消。有關申請人在2012年6月20日或之後才可再次預留配額。

- (ii) 如有關車輛沒有在配額有效期內進入內地，申請人將不可在該配額生效日期起計八個星期內再次預留任何配額。

例子： 假設配額有效期為2012年6月1日至5日，但有關車輛並沒有在這段期間進入內地，申請人在2012年7月27日或之後才可再次預留配額。

## 5.4 遵守法規、出入境物品管制等

所有使用一次性特別配額駕駛私家車進入廣東省的車主 / 司機必須注意，切勿利用有關私家車進行任何違反兩地法規的行為，包括走私、攜帶違禁物品、非法載客取酬或載貨進出內地，或以欺騙或其他不正當手段獲取任何與一次性特別配額有關的批准文件，以免受到檢控。同時，車主 / 司機必須注意兩地對出入境物品的管制，並正確無訛地向當地海關及檢驗檢疫部門申報。香港海關負責在香港特別行政區的各出入境管制站執行車輛及旅客清關工作，以防止走私或禁運物品進出香港。詳情可參閱香港海關網頁 [www.customs.gov.hk](http://www.customs.gov.hk)。

此外，有關私家車不可超出廣東省通行區域或者交由非指定司機駕駛。過境私家車司機須有良好的駕駛記錄，在內地應遵守內地相關法律、法規，並在七天的逗留期限完結前返回香港。

兩地政府在審批申請時，如發現申請人或當事司機曾違反上述規定，有關申請概不受理。

## 5.5 隨車證明文件

獲准以一次性特別配額前往廣東省的私家車，必須懸掛香港車牌，並按規定在車頭擋風玻璃展示「許可證」。此外，車廂內須放置下列文件，以便兩地執法人員查閱：

1. 車輛的香港汽車第三者風險保險證明副本；
2. 由香港運輸署就一次性特別配額發出的批准通知書；
3. 內地「交強險」憑證（註：按內地規定在機動車前窗右上角黏貼）；
4. 廣東省公安廳發出的「臨時入境機動車號牌、行駛證」（註：按內地規定必須放置在車頭前擋風玻璃內右側）；
5. 「一次性臨時來往粵港小汽車及駕駛人入出境批准通知書」；

6. 「一次性臨時往來粵港小汽車入 / 出境檢驗檢疫申報卡」；
7. 「暫准進口證」；及
8. 兩地有關政府機關指定的其他文件。

有關第4章的申請程序及上述隨車證明文件的一覽表，可參看「**附錄**」。申請人提出申請前，應先查閱一覽表上列明的各項申請要求，並準備好所需文件，以免因漏交文件而延誤審批、影響行程。

## 第6章：封閉道路通行許可證的使用

申請人在封閉道路上駕駛時須遵守「許可證」上的條件，包括：

- 「許可證」必須展示在車頭接近行車證之位置。警務人員 / 交通督導員如提出要求，必須向其出示「許可證」。
- 運輸署署長發出的批准信必須展示在車頭當眼位置。警務人員 / 交通督導員如提出要求，必須向其出示信件。
- 車輛只可在「許可證」有效期內的首五天經由深圳灣口岸前往廣東省一次，並在出境後七天（出境當天作一天計算）內經由深圳灣口岸返回香港。（注意：雖然「許可證」的有效期限共有十一天，但這不代表有關車輛可以在內地逗留十一天。根據一次性特別配額的規定，車輛必須在出境當天起計七天內返回香港，否則一概作逾期返港論。）
- 車輛只可由已核准的指定司機駕駛。
- 申請人（如持證人為公司，則其授權提出「許可證」申請的人士）必須隨行。

若廣東省公安廳簽發予「許可證」所限轄車輛的「批文」失效，「許可證」將同時失效。違反「許可證」使用條件或車輛在沒有有效「許可證」的情形下進入封閉道路可被檢控。如申請人或司機無合理理由逾期駕車回港，將來的申請可能不獲受理（見第5.4段）。

## 第7章：給駕駛者的提示

駕駛人士出發往廣東省前必須清楚深圳灣公路大橋及深圳灣口岸的運作時間和交通安排，並妥善策劃行程。另外，粵港兩地的道路設計和交通法律法則均有所不同，駕駛人士應加倍留意，注意行車安全。

### 7.1 駕駛人士使用深圳灣公路大橋須知

駕駛人士行經深圳灣公路大橋時應遵從以下指示：

- 在任何情況下須依照警務人員的指示。
- 當行車線訊號啟動時，留意並遵從指示。
- 遵從車速限制（車速限制會隨着天氣及交通情況而調節）。
- 當可變訊息標誌啟動時，留意並配合有關指示。
- 留意最新的交通消息。
- 黃色燈號閃動時，要特別小心駕駛。
- 除非遇到緊急事故，否則不可在路肩上行駛或停在路肩上。
- 除非車輛故障或遇到緊急事故，否則不可在行車道上停車或泊車。

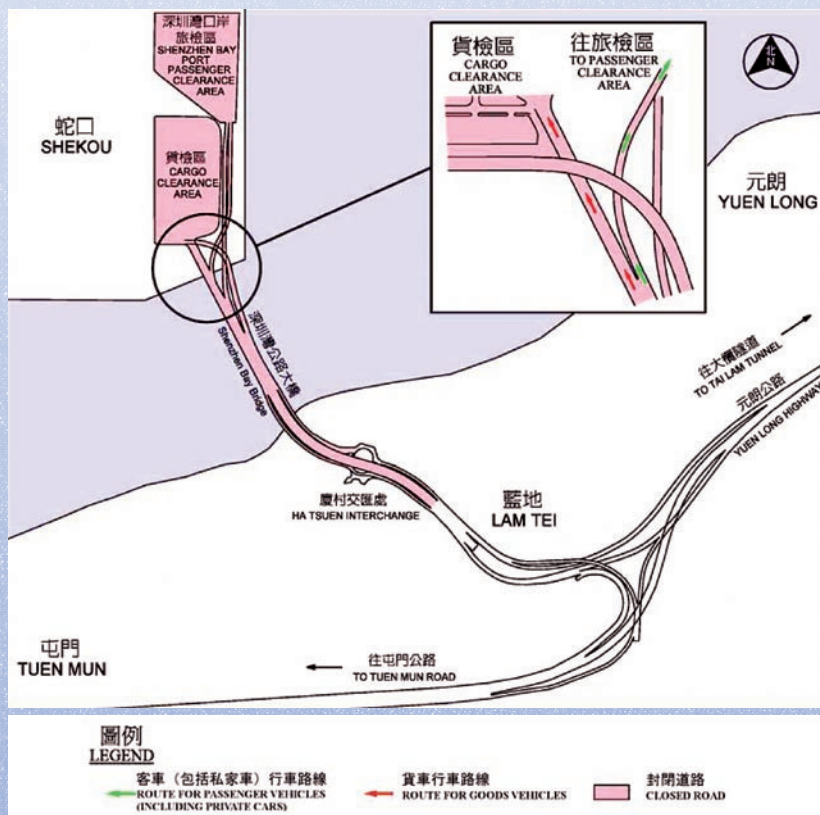
### 7.2 深圳灣口岸的交通及過境安排

#### 開放時間

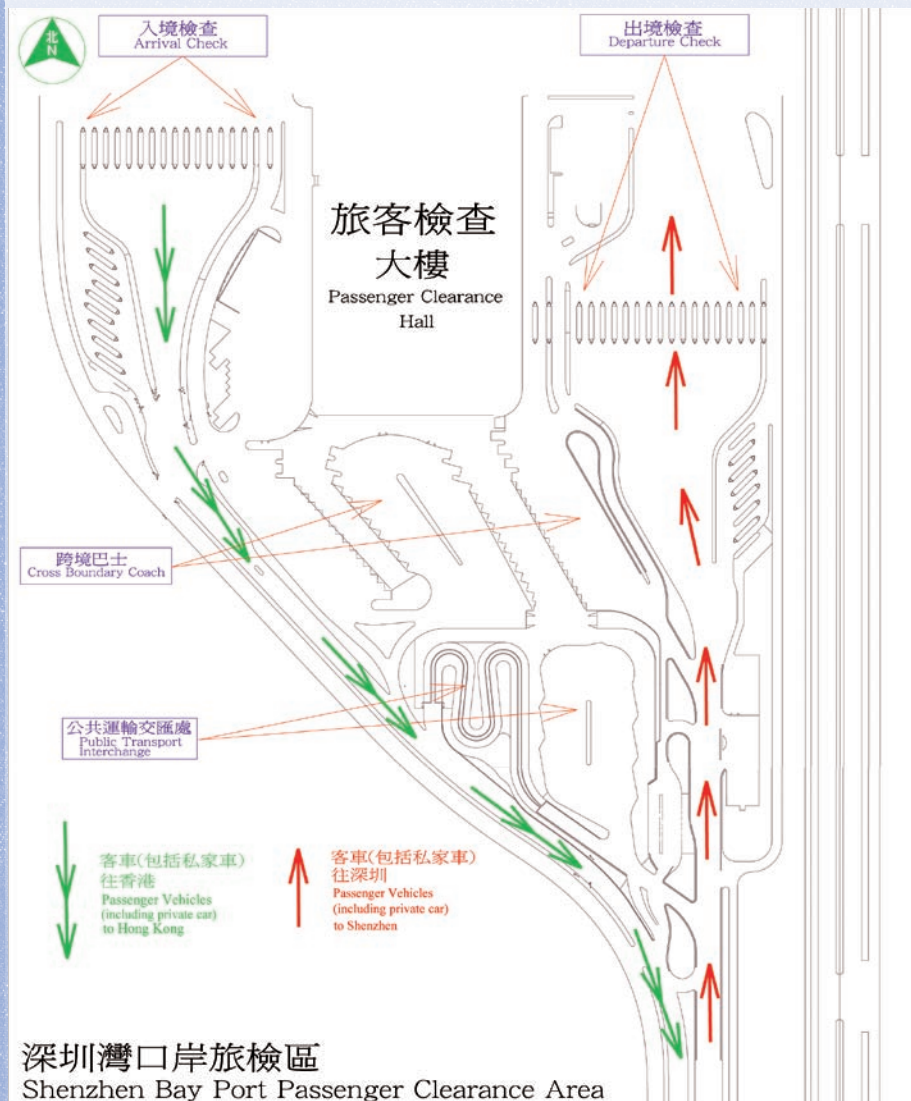
深圳灣口岸的開放時間為每日上午6時30分至午夜12時。由香港前往深圳灣口岸的道路則會在口岸關閉前約三十分鐘封閉。駕駛人士應留意口岸的開放時間及有關道路的封閉時間，深圳灣公路大橋可能會在惡劣天氣或發生嚴重交通事故時封閉（詳情見第7.3段）。駕駛人士應留意粵港兩地相關部門公布有關大橋封閉及解封的消息，亦可致電運輸署熱線2804 2600查詢有關安排。

## 過境安排

私家車應使用指定的一次性特別配額私家車查驗亭辦理出入境手續。駕駛人士請留意沿深圳灣公路大橋設置的交通標誌。當駛近深圳灣口岸時，應選用前往旅檢區的客車行車線，並根據查驗亭車道上的電子顯示屏幕的指示，使用適當的查驗亭辦理出入境手續。運輸署製作了一條介紹如何前往深圳灣口岸及有關過境安排的短片，駕駛人士可使用電腦或智能手機經運輸署或其他網頁觀看。



往來深圳灣口岸的交通安排



深圳灣口岸近港方旅檢區的交通安排

### 7.3 深圳灣公路大橋在惡劣天氣下的交通管理措施

為確保駕駛人士的安全，在惡劣天氣下（例如強風、濃霧），深圳灣公路大橋將可能封閉。以下是深圳灣公路大橋在強風情況下實施的特別交通管理措施：

階段	風速	交通管理措施
一	每小時 30公里	沿深圳灣公路大橋及附近道路的黃色燈號及可變訊息標誌將會啟動，以提醒駕駛人士小心強風。
二	每小時 40公里	當天氣情況漸趨惡劣，車速限制將下調至時速50公里。
三	每小時 55公里	來回方向的中線將會封閉，車速限制亦會維持於時速50公里。貨車須靠最左的行車線行駛，而其他車輛須靠最右的行車線行駛。
四	每小時 65公里	深圳灣公路大橋將會全面封閉，所有北行車輛須經廈村交匯處折返。

### 7.4 廣東省境內駕駛應注意事項

由於粵港兩地法律法規不同，以及道路設計、車輛行駛方向等都有頗大差別，駕駛人士應在出發前了解當地的交通法例法規及相關駕駛知識，以確保行車安全。據我們了解，本港現時已有一些團體提供教授有關內地駕駛知識的培訓課程。申請人或司機可按實際需要，自行報讀這些培訓課程。此外，以下機構的網站均有提供有關在廣東省自駕遊的參考材料：

- 廣東省自駕旅遊協會：[www.gdzjly.com.cn](http://www.gdzjly.com.cn)
- 廣東省旅遊局：[www.gdta.gov.cn](http://www.gdta.gov.cn)
- 廣東省人民政府（旅遊廣東網頁）：[www.gd.gov.cn/lygd/](http://www.gd.gov.cn/lygd/)

此外，駕駛人士在出發前應準備好往來目的地的相關資訊，例如地圖、擬定行車路線等，亦可考慮使用全球衛星定位系統，以協助駕駛。若申請人或隨行人員沒有在廣東省駕車旅遊的經驗，可考慮相約幾個有經驗的朋友一同前往，以便在旅途中有所照應。

申請人在出發前可檢視載於「**附錄**」的一覽表，留意有關出發前須注意的事項及需帶備的隨車文件，避免遺漏攜帶行程所須文件及個人物件。在廣東省內駕駛時，駕駛人士亦應留意當地最新的交通消息報導。

若車輛不幸在廣東省境內發生交通事故，可致電110報警求助。申請人、有關車輛及當事司機可能需要留在廣東省內，協助當地執法人員就事故進行調查。

## 7.5 查詢服務

如遇到緊急事故或需要協助，可致電以下熱線：

	機構名稱	電話號碼
在香港	999緊急電話中心	999
	入境事務處協助在外香港居民小組 (24小時熱線電話)	(852) 1868
	深圳灣口岸警察報案中心	3154 6510
	運輸署查詢熱線 (非緊急事項、24小時服務)	2804 2600
	1823電話中心 (非緊急事項、24小時服務)	1823

資料來源：香港特別行政區政府

在 廣東省	機構名稱	電話號碼
	報警電話	110
	火警電話	119
	醫院急救中心	120
	廣東省公安廳交通管理局 (查詢有關車輛遇上緊急事故 未能如期回港的安排)	(8620) 3622 0800
	香港特別行政區政府駐粵經濟貿易辦事處 地 址：廣州市天河北路233號 中信廣場71樓7101室 辦公時間：星期一至五上午8時30分 至下午12時30分及 下午1時30分至5時30分	(8620) 3891 1220 內線 608 傳真：(8620) 3877 0466

資料來源：廣東省公安廳/香港特區政府駐粵經濟貿易辦事處

## 第8章：常見問題

### 1. 如何申請內地駕駛執照？

凡持有有效香港正式私家車駕駛執照的本港居民，均可向廣東省各地級以上市公安機關交通管理部門申請免試換領內地駕駛證。申請人必須親自前往廣東省各地級以上市公安機關車輛管理所辦證窗口申請。

### 2. 何謂申請限期？

申請限期指有關車主在預留配額後，正式向運輸署申請配額及封閉道路通行許可證的期限。申請限期為成功預留配額當日起計五天（預留配額當天亦作一天計算在內）。

### 3. 為什麼車主再次預留配額的時間必須與上一個配額生效日期相隔六個星期？

這是為了讓更多私家車車主可以有機會享用一次性特別配額。

### 4. 一次性特別配額及「許可證」是否可以轉讓？

不可以。配額及「許可證」的申請一經遞交，便不可以更改有關細節。簽發給特定車輛的「許可證」也不可以轉讓。此外，粵、港兩地政府規定，所有申請須按照申請人、司機及車輛當時的資料而審理。如申請在獲得批准及有關文件（包括許可證、批文及車牌號、行駛證等）發出後，有關申請人、司機或車輛的資料與申請時有所變更，則有關配額即告作廢。兩地政府有關部門亦可能拒絕讓有關車輛過境。

## **5. 申請收費為何？若申請被拒或申請人其後放棄使用已預留的配額，有關款項會否退還給申請人？**

預留一次性特別配額是免費的，而申請「許可證」則需要繳付港幣45元。若申請不獲接納，有關款項會在稍後時間退還給申請人。倘申請獲接納，運輸署便會發出「許可證」。即使申請人其後自行放棄使用配額或因任何原因而未能完成各內地政府機關所需手續而不能使用配額，有關款項亦不會退還。

## **6. 申請「許可證」複本的手續及收費如何？**

申請人若遺失或損毀「許可證」，可申請「許可證」複本。申請人應以運輸署表格TD600B<sup>17</sup>，連同警方報失紙或已損毀的「許可證」，向運輸署過境服務分組申請「許可證」複本。申請費用為港幣65元。在一般情況下，「許可證」複本可在申請當天發出。

## **7. 申請人獲發「許可證」後，在駕駛有關車輛前往內地前，還有沒有其他手續需辦理？**

一次性特別配額與現時其他過境車輛的配額一樣，由粵、港兩地政府共同管理。因此，申請人獲發「許可證」後，必須購買內地「交強險」，並到廣東省公安廳及其他內地機關所指定的代理機構(即香港中國旅行社及香港總商會)辦理相關手續，才可駕駛有關車輛前往內地。此外，申請人及有關車輛的乘客過境時須一如其他旅客，通過一般的出入境程序。

---

17 申請人亦可以英文表格TD600A提出申請

## 8. 申請人如何知悉申請是否成功？

在一般情況下，運輸署會在收到配額及「許可證」申請後約十個工作天（包括廣東省公安廳審批的時間）完成審批程序。若申請人在申請表上提供電郵地址，運輸署會先以電郵方式將結果通知申請人，然後再以郵寄方式把批准通知書及「許可證」或申請被拒的通知書送到申請人所提供的地址。如申請人在遞交申請十個工作天後仍未收到任何通知，可致電2804 2600查詢。申請人亦可登入香港政府一站通網站[www.gov.hk/adhocquota](http://www.gov.hk/adhocquota)或致電3901 0088查詢申請的審批進度或結果。

## 9. 有沒有「快證」的安排？

處理一次性特別配額的申請時間已盡量縮短，當中包括粵港雙方的審批程序，因此沒有「快證」安排。

## 10. 一次性特別配額的申請人及另一名指定司機是否必須隨同有關車輛前往內地？

申請一次性特別配額的私家車只能由最多兩名已獲事先批准的指定司機駕駛，其中一名司機必須為申請人本人（即登記私家車車主或獲公司車主書面授權提出申請的人士）。申請人必須隨同有關車輛前往廣東省及返回香港，但另一名指定司機（如有的話）則沒有此規定。如違反相關規定，申請人或司機亦可能會因違反「許可證」條件而被警方檢控。

## 11. 一次性特別配額私家車的乘客資料是否需要在申請時一併呈交？乘客可否持外國護照？

申請人在申請時毋須呈交乘客資料。持外國護照的乘客，必須符合並遵守內地現行的簽證要求，方可隨同入境。

## **12. 一次性特別配額私家車可否由其他乘客駕駛？**

不可以。如將赴粵私家車交由非指定司機駕駛，一經發現，其後的申請將不予受理（詳情見第5.4段）。此外，申請人或司機亦可能因違反「許可證」相關條件而被警方檢控。

## **13. 如有關車輛遇上緊急事故未能如期回港，當局如何處理有關個案？**

有關詳情可致電廣東省公安廳交通管理局（8620）3622 0800查詢。請注意，無合理理由逾期返港，將來的申請可能不獲受理（詳情見第5.4段）。申請人或司機亦可能因沒有有效「許可證」或違反「許可證」相關條件而被警方檢控。

## 附錄 申請程序及隨車證明文件一覽表

程序	辦理機關	手續
一. 預留配額	運輸署	<ul style="list-style-type: none"> <li>· 經互聯網或以電話預留配額</li> </ul> <p><u>所需資料</u></p> <ol style="list-style-type: none"> <li>1. 香港身份證 / 護照號碼 (以電話預留配額者須再輸入出生日期以作核對) 或香港公司註冊證號碼</li> <li>2. 選擇配額生效日期</li> </ol>

程序	辦理機關	手續
二. 提交配額及封閉道路通行許可證正式申請	運輸署	<ul style="list-style-type: none"> <li>· 經互聯網遞交申請；或 郵寄、親身 / 經代理人或使用投遞箱遞交已填妥的運輸署表格TD600A / TD600B至運輸署過境服務分組</li> </ul> <p>所需證明文件</p> <ul style="list-style-type: none"> <li>i. 車主以個人名義登記               <ul style="list-style-type: none"> <li><input type="checkbox"/> 私家車的香港汽車第三者風險保險證明副本*</li> <li><input type="checkbox"/> 第二名指定司機（如適用）的聲明書</li> <li><input type="checkbox"/> 申請人的香港身份證副本（只適用於以護照登記的車主）</li> </ul> </li> <li>ii. 車主以公司名義登記               <ul style="list-style-type: none"> <li><input type="checkbox"/> 私家車的香港汽車第三者風險保險證明副本*</li> <li><input type="checkbox"/> 第二名指定司機（如適用）的聲明書</li> <li><input type="checkbox"/> 獲授權人士的香港身份證副本</li> <li><input type="checkbox"/> 公司授權書</li> <li><input type="checkbox"/> 公司最新週年申報表首頁副本</li> </ul> </li> </ul> <p>* 保險必須由配額生效日期起計最少十一天內有效。只須提供顯示車輛細節、保險種類及有效期的部分。</p> <p>經互聯網遞交的證明文件影像不可大於300KB，並必須為PDF、JPEG或JPG格式。運輸署建議使用解像度為100dpi的JPEG黑白掃描影像。</p>

程序	辦理機關	手續
<p>三. 辦理各內地政府機關所需手續</p> <p>(申請人取得封閉道路通行許可證後，應盡快辦理各內地政府機關所需手續。為節省時間，申請人在取得封閉道路通行許可證後，可考慮同一天到「港中旅」及香港總商會辦理所需手續。)</p>	<p>香港中國旅行社 (「港中旅」)</p>	<p>辦理廣東省公安廳及檢驗檢疫部門所需手續</p> <ul style="list-style-type: none"> <li>· 購買機動車交通事故責任強制保險及 / 或核驗有關憑證</li> <li>· 在一次性臨時來往粵港小汽車牌證申請表上簽字</li> <li>· 領取一次性臨時來往粵港小汽車及駕駛人入出境批准通知書</li> <li>· 領取臨時入境機動車號牌、行駛證</li> <li>· 領取一次性臨時往來粵港小汽車入 / 出境檢驗檢疫申報卡</li> </ul>
	<p>香港總商會</p>	<p>辦理內地海關所需手續</p> <ul style="list-style-type: none"> <li>· 辦理暫准進口證</li> <li>· 呈交保證金證明</li> <li>· 可選擇要求代辦暫准進口證預錄</li> </ul>

程序	辦理機關	手續
四. 出發前須 注意事項		<p>申請人可按需要考慮：</p> <ul style="list-style-type: none"> <li>· 投保其他相關保險（例如：旅遊保險、商業第三者責任保險、跨境車主責任保險）</li> <li>· 報讀教授有關內地駕駛知識的培訓課程</li> <li>· 使用「外遊提示登記服務」</li> <li>· 搜集有關自駕遊的相關資料，包括記錄緊急求助號碼</li> <li>· 使用全球衛星定位系統</li> <li>· 經運輸署網頁瀏覽介紹自駕到深圳灣口岸的短片</li> <li>· 檢查是否已帶備手機（可在內地使用）、足夠金錢及 / 或信用卡</li> </ul>

程序	辦理機關	手續
<p>五. 出、入境當日需帶備的隨車文件</p>		<ul style="list-style-type: none"> <li>· 私家車的香港汽車第三者風險保險證明副本</li> <li>· 一次性臨時來往粵港小汽車及駕駛人入出境批准通知書</li> <li>· 一次性臨時往來粵港小汽車入 / 出境檢驗檢疫申報卡</li> <li>· 暫准進口證</li> <li>· 兩地有關政府機關指定的其他文件</li> </ul> <p><u>展示在車頭擋風玻璃上</u></p> <ul style="list-style-type: none"> <li>· 運輸署發出的封閉道路通行許可證（貼於近行車證位置）</li> <li>· 機動車交通事故責任強制保險憑證（貼於前窗右上角）</li> </ul> <p><u>展示在車頭擋風玻璃內</u></p> <ul style="list-style-type: none"> <li>· 運輸署就一次性特別配額發出的批准通知書</li> <li>· 臨時入境機動車號牌、行駛證</li> </ul>

# 補充頁

## **第3章：申請資格**

### **3.3 其他考慮**

在廣東省駕駛對司機的駕駛技術、經驗及能力等方面的要求與在本港駕駛不盡相同。因此，申請人除須符合以上基本申請資格外，亦應考慮本身是否具備在內地駕駛的足夠經驗、知識、能力和信心，才決定是否申請一次性特別配額到內地駕駛，以確保自己和同行乘客的安全。

# 補充頁

## 第8章：常見問題

### 14. 一次性特別配額適合哪些駕駛人士？

粵港兩地的駕駛環境、法律法規，以及道路設計、車輛行駛方向等都有頗大差別。而廣東省地域廣闊，不同地區的道路情況也可能有差異，駕駛人士需要長時間駕駛的機會亦較多，會較易疲倦。此外，駕駛人士在言語溝通上亦可能會遇到問題。因此，一次性特別配額的申請人除須符合有關基本申請資格外，亦應考慮本身是否具備在內地駕駛的足夠經驗、知識、能力和信心，才決定是否提出申請。建議可按自己實際需要報讀有關內地駕駛知識的培訓課程及邀約一些有相關經驗的朋友同遊，以便有所照應。駕駛人士在出發前亦應準備好往來目的地的相關資訊，例如地圖、擬定行車路線等，亦應考慮使用全球衛星定位系統，以協助駕駛。

### 15. 到廣東省自駕遊有哪些可取做法，以提高保障？


參與自駕遊的申請人切記要遵守內地法規，在出發前做好資料搜集工作。申請人需要向保險公司詳細了解粵港兩地要求的法定保險的保障範圍，因應個人情況考慮是否需要投保其他相關保險，例如，旅遊保險、商業第三者責任險及跨境車主責任保險，以擴大保障範圍及提高保障。現時內地「交強險」的賠償額與香港汽車第三者風險保險有很大差別，只保障本車以外的財產及人員損傷，總賠償額約為十餘萬人民幣，而且不能涵蓋一旦在內地發生交通意外，而第三者(受害人)在香港提出訴訟所引致的賠償。而香港汽車第三者風險保險所提供的保障只適用於在香港境內發生的事故。因此，購買足夠的內地商業第三者責任險及跨境車主責任保險十分重要。據了解，市場上已有相關的保險產品，申請人可向提供交強險及辦理暫准進口證保證金證明的保險公司查詢有關詳情。



① 請填妥資料咭

② 再沿虛線剪裁

③ 對摺收藏



## 備用資料咭：申請配額及封閉道路通行許可證

(配額預留編號 / 生效日期：\_\_\_\_\_)

### 申請人資料

### 司機資料 (最多2名)

1. 中、英文姓名： (1) \_\_\_\_\_ (2) \_\_\_\_\_
2. 香港身份證號碼 / 護照號碼： (1) \_\_\_\_\_ (2) \_\_\_\_\_
3. 車主公司註冊證號碼 (如適用)：  
港澳居民來往內地通行證號碼：  
(1) \_\_\_\_\_ (2) \_\_\_\_\_
4. 出生日期(DD/MM/YYYY) (如適用)： (1) \_\_\_\_\_ (2) \_\_\_\_\_
5. 電話號碼： (1) \_\_\_\_\_ (2) \_\_\_\_\_
6. 電郵地址： (1) \_\_\_\_\_ (2) \_\_\_\_\_
7. 通訊地址：  
(1) \_\_\_\_\_  
(2) \_\_\_\_\_

### 車輛資料

1. 車輛登記號碼：
2. 保險公司名稱： / / 至 / /
3. 保單編號：
4. 保單有效期： / / 至 / /

申請人可將所需的申請資料記錄於資料咭上，以便預留配額或提出正式申請及日後查詢審批情況時作為參考。

