

認 識 你 的
汽 車 安 全 氣 袋



安全氣袋如何能進一步保護你

安全氣袋的功能是輔助安全帶，加強保護作用，但不能取代安全帶。

安全帶是最重要的束縛裝置，為安全計，記緊佩戴安全帶。

安全氣袋，可減輕你在交通意外時的損傷。安全氣袋，彈出時能墊著頭部及上身，以免撞向車頭錶板。但氣袋彈出的速度快且力猛，如你太接近氣袋，可能會受嚴重傷害。

安全帶能把你固定於座位，減少被氣袋撞傷的機會。不論發生何種碰撞和翻車意外，安全帶都能給你最佳及最有效的保護，而氣袋祇會在若干碰撞情況下才會發揮作用。


怎樣獲得最佳的保護

記緊，要正確佩戴安全帶。

氣袋膨脹時需要充裕空間，因此要與氣袋彈出位置保持適當距離，如無必要，不要靠近氣袋出口。

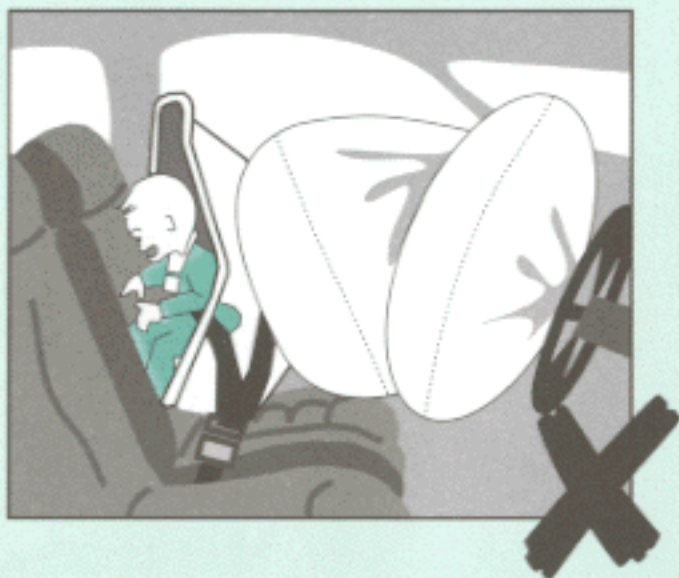


不應在氣袋彈出位置上或氣袋與你座位之間放置任何物品，以免在氣袋彈出時被物品擊傷。



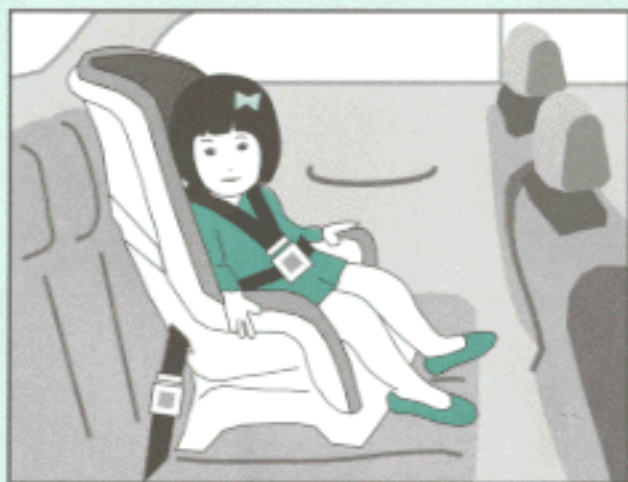
怎樣保護你的孩子

小童乘車，最安全是坐後排座位。嬰孩如使用背向後仰式安全椅，不可置於前排設有氣袋的座位上。



兒童應坐於後排座位及佩戴合適和法例認可的兒童安全帶裝置。

確保兒童扣緊在兒童安全椅內，而安全椅則由安全帶穩固扣定在車內。



運輸署

Transport Department